

// BRISON GRANDE FALAISE



// APPROCHE : 1 min



// ACCÈS : D991

C'est une grande falaise au bord du magnifique lac du Bourget. Même si le calcaire patine un peu dans les voies " classiques ", le rocher est très agréable, sculpté par le vent et les embruns du lac. Les voies (de une à cinq longueurs) sont en majorité belles et bien équipées. Cela permet aisément de s'initier à l'enchaînement des longueurs et aux manipulations de cordes avec une vue imprenable sur le lac, les environs et Belledonne.

Accessible à tous, pas de marche d'approche, ce site d'escalade peut aussi laisser place en fin de séance à une baignade pour peu que la température le permette !

Enfin en raison de son orientation ouest et de sa faible altitude, on peut venir grimper toute l'année sur la falaise de Brison-Saint-Innocent.

Petit conseil sécurité pour finir, faites attention aux chutes de pierres qui peuvent être déclenchées par les cordées supérieures.

PS: Si d'aventure, en serrant la petite prise du crux, vous êtes pris de tremblements, n'allez pas prendre un tranquillisant dans votre sac, ce n'est sûrement que le train qui passe.



D'Aix-les-Bains suivre la D991 qui longe le lac par Brison-Saint-Innocent puis le petit village de Brison. Le site se trouve 1,5 km plus loin, juste après le merlon, à ce niveau la voie ferrée passe en tunnel au pied de la falaise. Accès à droite du mur en 20 secondes.

Aucune approche, on sort de la voiture et on grimpe !

// Points Gps parking de la falaise :

X=45°46'208" N

Y=5°52'156" E

En 2020, les premières longueurs ont connu un relifting avec le rajout de points pour supprimer l'engagement et les chutes sur les vires.

// GRANDES VOIES

// JOLI CADRE

// PATINÉE

BRISON GRANDE FALAISE**



// 55 VOIES



// DALLE ET VERTICAL



// DIFFICULTÉ 5A/8A+

Attention seul les premières et quelques deuxièmes longueurs sont classées en sportif. Le reste de la falaise reste en terrain d'aventure.



Orientation

Ouest



Période Favorable

Hiver/Intersaison



Altitude

230 m



Abrité

Non



Max-Min

8 m/90 m



Dégaines

12



Accessibilité enfants
(accès + pied falaise)

Oui

// **ÉQUIPEURS** : MARC DUMONAL, CLEMENT DEL AGOSTINO, GILLE GARDONI, PATRICK CHEZE, SERGE COUPE, GUY ROCHAS, P. FRESNEAU, J.PERRET.
RÉÉQUIPEMENT CT FFME 73.



Ouest



Intersaison



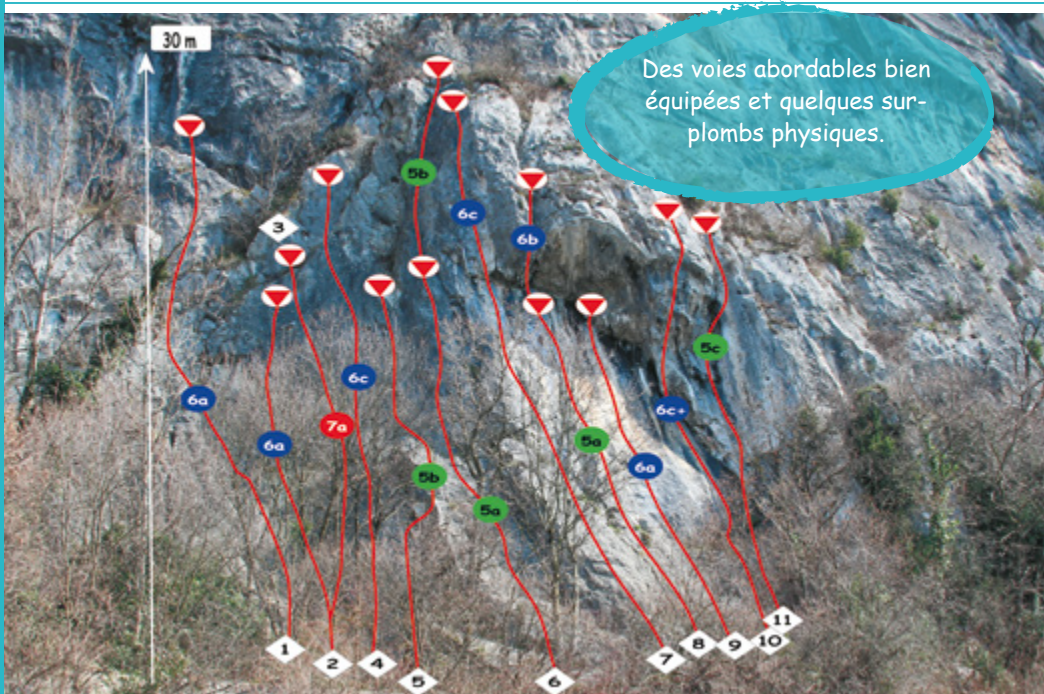
Surplombs



1 min



25 m



1 // 6a La vie du rail

Dure en haut.

2 // 6a Evalia*

Dièdre fissuré. Equipement abondant.

3 // 7a Talento**

Belle section homogène au milieu.

4 // 6c Qui l'eu cru*

Droit dans les points sinon plus facile.

5 // 5b Petit voyage.

6 // 5b Yaqua*

Patinée. Une première partie en 5a.

7 // 6c Brison futé***

Un peu patinée dans le bas, de la continuité en haut.

8 // 5a /6b La balançoire*

Joli surplomb.

9 // 6a L'or en dalle


Des grattons dans une dalle dorée.

10 // 6c+ Kass' pat**

Surplomb physique.

11 // 5c Kiss me**

Physique sur bonnes prises.



Exemple d'étiquette posée au départ des longueurs classées en Terrain d'aventure.



Ouest



Intersaison



Surplombs



1 min



25 m



GALAXY



Casque polyvalent conçu pour l'alpinisme, la cascade de glace, l'escalade et les Via Ferrata. Léger et confortable grâce à son excellente ventilation due aux nombreuses ouvertures présentes sur la calotte. Mousses internes absorbantes et lavables.



WALL & ANTHEA

Baudriers réglables, légers et polyvalents, développés pour l'alpinisme, la cascade de glace et l'escalade sportive. Design permettant une meilleure répartition de la charge et un excellent confort d'utilisation en suspension, 4 boucles / 6 porte-matériel-Wall modèle homme, Anthea modèle femme.



FLY WEIGHT EVO LONG

Dégaine ultralégère, réalisée pour les voies d'alpinisme et d'escalade sportive. Disponible dans la version standard de 12, 17 et 22 cm dans la version « Long » de 35 et 55 cm ou dans la version Alpine, dotée de anneau de sangle de 60 cm. Supports: Fixit (sauf version Alpine).



Découvrez nos produits sur:
www.climbingtechnology.com

15 Le lac - BRISON GRANDE FALAISE



Ouest



Intersaison



Dalle



3 min



90 m



90 m



Ouest



Intersaison



Dalle



3 min



90 m

1 // 6a A toi et moi *

Départ glissant.

2 // 6a Les tontons grimpeurs *

Départ technique.

3 // 5c Les tendons flingueurs

Variante plus facile de la 4.

4 // 6a Bombadilom (L1)

4 // 7a Bombadilom (L2)

Prévoir rappel.

5 // 5b Voie du toit (L1) ***

La grande voie la plus fréquentée de Brison.

5 // 5c Voie du toit (L2)

Une variante possible en 6a pour corser.

5 // 5c Voie du toit (L3)

5 // 6a+ Voie du toit (L4)

5 // 5c Voie du toit (L5)

Un rappel de 2 x 35m au minimum sinon manœuvres délicates.

6 // 5c Le grand chemin *

Belle longueur.

7 // 6a *

Une variante pour forcer.

8 // 5c L'union fait la voie.

Dièdre, belle longueur récente.

9 // 6b+ On a marché sur la lune (L1) ***

Belle voie en dalle.

9 // 6b On a marché sur la lune (L2)

10 // 5c Pat

Départ pénible.

11 // 5a La diagonale du gaucher (L1)

Départ patiné.

11 // 6a La diagonale du gaucher (L2)

En garder pour le haut.

12 // L'arc en ciel 5a (L1)

12 // L'arc en ciel 6c (L2) *

Du dévers.

13 // 6b Pissenlit (L1)

Seule L1 est fréquentée avec une traversée difficile.

13 // 7a Pissenlit (L2)

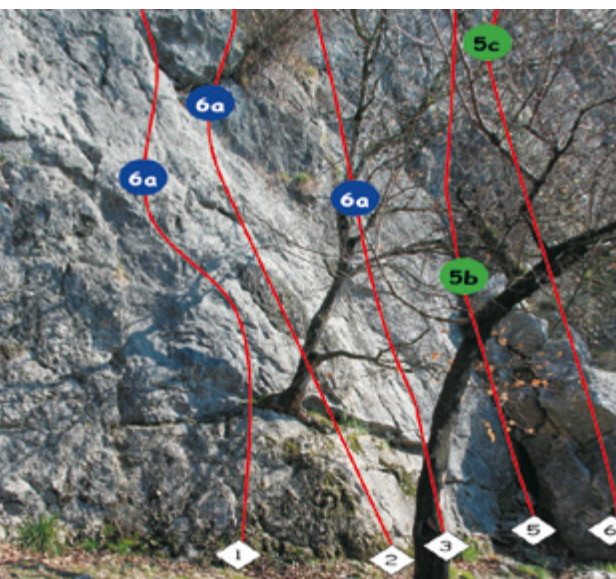
13 // 6a+ Pissenlit (L3)

40 m.

14 // 6b Pissaultit *

En garder pour en haut.

L'engagement des premières longueur fut supprimé entre 2017 et 2020.



15 Le lac - BRISON GRANDE FALaise



Ouest



Intersaison




Vertical



3 min



90 m





1 // 6a L'ascenseur*
Dalle fissurée.

2 // 5c Sans nom*
Dalle, dure au milieu.

3 // 5b Petit bateau*
Deux variantes possibles.

4 // 6b Ethique
Petit mur raide à doigts.

5 // 6c Elastique
Dur au départ et proue en haut.

6 // 5c Les dalles (L1)***
Patinée.

6 // 6a Les Dalles (L2)
Dièdre patiné, possibilité de l'enchaîner avec la (L1).

6 // 6a Les dalles (L3)
Belle longueur.

6 // 6a+ Les dalles (L4)
Le pas de la voie, rocher compact, très beau.

6 // 5c Les dalles (L5)
Possibilité d'enchaîner la descente en 5 rappels.

7 // 6c Tartifouillette (L1)
Dure en haut.

7 // 7a+ Tartifouillette (L2)
Vieux équipement.

8 // 5c Sous le regard des rois (L1)

8 // 6b+ Sous le regard des rois (L2)
Dalle puis cela se redresse.

8 // 6b Sous le regard des rois (L3)

8 // 6a Sous le regard des rois (L4)
Prises abondantes sauf au niveau d'une vire.

9 // 5b Tic-tac

10 // 5b Tac-tic

11 // 6a+ Tartiflette
De la dalle.

12 // 6b Tombé du ciel (L1)
Dalle lisse et un peu patinée.

12 // 7a Tombé du ciel (L2)
35 m.

13 // 6a+ Pantoicruel (L1)

13 // 6c Pantoicruel (L1+L2)

13 // 7b Pantoicruel (L3)
32 m.

13 // 7b Pantoicruel (L4)

14 // 5a Les sept surplombs (L1)

14 // 5b Les sept surplombs (L1+L2)

14 // 6c Les sept surplombs (L3)**

14 // 7a Les sept surplombs (L4)**

15 // 6c+ 0% de matière grise
Rejoint les 7 surplombs.



Le secteur avec les voies classiques patinées (au départ) et bien équipées

NEIGE & MONTAGNE
GRIMPER • SKIER • MARCHER

15 Le lac - BRISON GRANDE FALAISE



Ouest



Intersaison



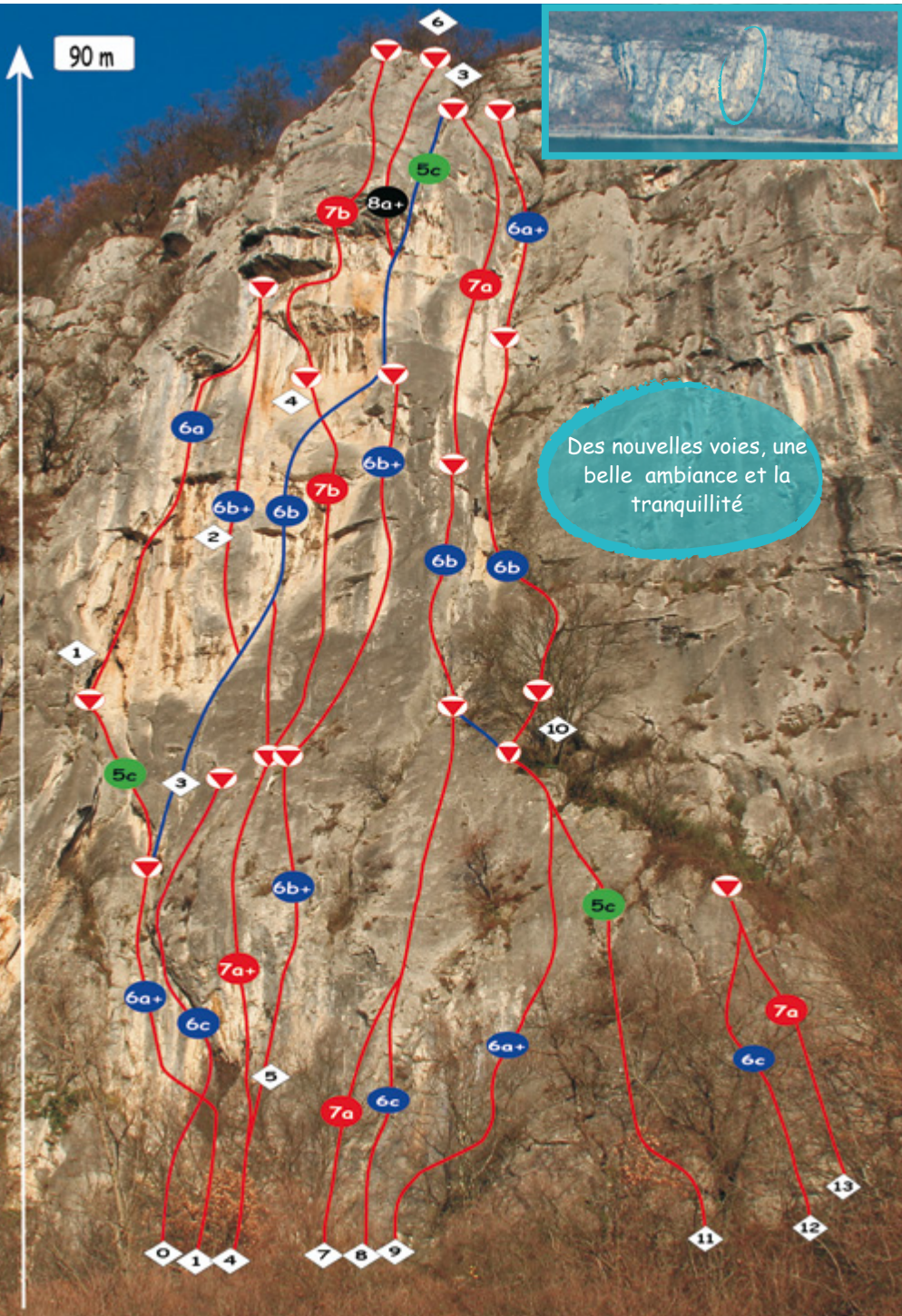
Vertical



5 min



90 m



Des nouvelles voies, une belle ambiance et la tranquillité



0 // 6c Brisonier (L1)*

Dièdre fissure un poil bourrin !

1 // 6a+ Les surplombs jaunes (L1)***

Une grande classique qui suit la fissure.

1 // 5c Les surplombs jaunes (L2)

De R1 faire un pas à gauche, puis tout droit dans une fissure .

1 // 6a Les surplombs jaunes (L3)

Soutenue. Les vieux pitons sont parfois les bienvenus.

2 // 6b+ Voies des guides (L2)

Des gouttes d'eau et c'est raide. Rappel obligatoire.

3 // 6b La traversée jaune (L1)

Equipement espacé. La traversée est impressionnante mais pas difficile.

3 // 5c La traversée jaune (L2)

Attention au rocher, belle fissure en sortie.

4 // 7a+ Gargantoit (L1)

A doigts.

4 // 7b Gargantoit (L2)

Blocs et à doigts.

4 // 7b Gargantoit (L3)

Louvoie dans un surplomb.

5 // 6b+ Dipatte (L1)

Légers dévers en bas.

5 // 6b+ Dipatte (L2)

6 // 8a+ Cicciolina

7 // 7a Comméragé

8 // 6c Le pilier (L1)**

Voie aérienne.
Dièdre glissant puis dalle sympa à trous.

8 // 6b Le pilier (L2)

Rééquipée à l'identique en 2016.

8 // 7a Le pilier (L3)

Rééquipée à l'identique en 2016.

9 // 6a+ Formidalle*

Dalle difficile.

10 // 6b Grimpe à l'ombre (L1)**

Fissure déversante.

10 // 6a+ Grimpe à l'ombre (L2)

Court mur déversant puis retablisement.

11 // 5c Briescoll

Une longueur plus facile pour attaquer " le pilier " ou " Grimpe à l'ombre ".

12 // 6c Mise aux normes

Bien équipée.

13 // 7a M'enfin

Dalle, bloc.

// Lez dans Viol de corbeau 6a+ (L1) à la Chambotte // Crédit photo : Vuedici.org

